

# THERMACELL®

Thermacell Repellents, Inc.  
26 Crosby Drive,  
Bedford, MA 01730 USA

**Importør:**  
Noragent AS  
Hauketoveien 8, 1266 Oslo, Norge  
Tlf: +47 22 80 90 30 Mail: [web@noragent.no](mailto:web@noragent.no)  
[www.noragent.no](http://www.noragent.no)

## Thermacell matte

2,07 gram

Inneholder: D-alletrin 21,97%

Meget giftig, med langtidsvirkning, for liv i vann.

Oppbevares utilgjengelig for barn.

Unngå utslipp til miljøet. Samle opp spill.

Innhold og beholder leveres til et godkjent avfallsdeponeringsanlegg.

Gjentatt eksponering kan gi tørr eller sprukket hud.



Advarsel

## Thermacell gasspatron

12 gram/21,7 ml

Ekstremt brannfarlig gass.

Dersom det er nødvendig med legehjelp, ha produktets beholder eller etikett for hånden.

Oppbevares utilgjengelig for barn.

Holdes vekk fra varme, varme overflater, åpen ild, gnister. — Røyking forbudt. Brann ved gasslekkasje: Ikke slukk med mindre lekkasjen kan stanses på en sikker måte. Fjern alle tennkilder ved lekkasje. Beskyttes mot sollys. Oppbevares på et godt ventilert sted.



# THERMACELL®

## HALO MINI Bruksanvisning



Oppbevares utilgjengelig for barn

Aktive virkestoff:

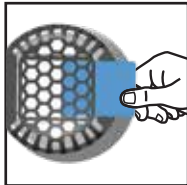
D-Alletrin.....	21.97%
Andre virkestoff.....	<u>78.03%</u>
Totalt.....	100.00%

Inneholder:

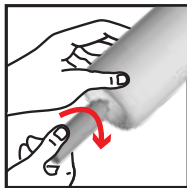
1 Apparat  
3 Myggavvisende matter  
1 Gasspatron

# BRUKSANVISNING

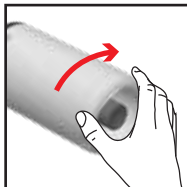
## SLIK BRUKER DU THERMACELL-APPARATET



1. Ta en Thermacell® matte ut av emballasjen, og skyv maten inn under grillen.



2. Fjern lokket på gasspatronen og skru den inn på undersiden av apparatet. Gasspatronen er riktig plassert når du har skrudd den med klokken, helt til den stopper.



3. For å aktivere, ta tak i apparatets nederste del og vri markøren til "ON" posisjon. Gassen vil utløses.

4. Vent 5 til 10 sekunder før du vrir markøren videre til "START" Du vil høre en klikkelyd.

OFF



ON



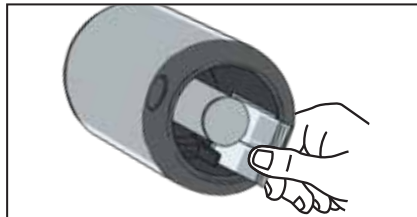
START



5. For å forsikre deg om at apparatet er aktivert, se inn i kikkhullet øverst på apparatet og se etter en oransje glød. Ser du ikke den oransje gløden, vri indikatoren tilbake til "ON" posisjon og vri apparatet på nytt til "START" Gjenta dette to til tre ganger i rask rekkefølge.

6. For å slå av produktet, vri markøren til "OFF" posisjon. Grillen og toppen av apparatet kan være varmt. La apparatet kjøle seg helt ned før lagring.

7. For å bytte matte, sett apparatet i "OFF" posisjon, og la den avkjøle seg. Bytt den gamle maten ved å skyve den nye maten inn.



## BRUKERTIPS:

- Beregn 10-30 minutter virketid, avhengig av størrelse på området, før produktet gir maksimal effekt.
- Produktet er beregnet på utendørs bruk, og har best effekt under rolige forhold med lite vind.
- Hver matte varer max 4 timer.
- Når maten er brukt opp vil den forandre farge fra blå til hvit.
- Noe damp/os vil til tider være synlig under bruk, dette er normalt.
- For beskyttelse av større områder, anbefales bruk av flere apparater.
- Produktet har best effekt i høyder inntil 2000 moh. Over dette vil effekten kunne reduseres.
- Behold lokket til gasstilkoblingen på når produktet ikke er i bruk.

## BRUKERRESTRIKSJONER:

Kun for utendørs bruk. Må ikke brukes innendørs, i telt eller i annet lukket område. Bruk aldri annet en originale Thermacell® matter eller gasspatroner i produktet. Dekk til eller flytt åpne matvarer. Skal ikke brukes i sterk vind og forlat aldri apparatet uten tilsyn. Apparatet eller mattene skal ikke utsettes for regn. Plassers på et flatt, stabilt underlag med grillen vendt opp. Grillen må ikke berøres da denne blir varm etter et par minutter. Vask med en fuktig klut kun når apparatet er slått av og avkjølt. Kun Thermacell® matter vil virke i dette produktet.

## FEILSØKING:

### Dersom du ikke kan se blussen gjennom hullet

1. Gjenta Start-prosedyren.
2. Er det fremdeles ikke noe bluss, forsikre deg om at apparatet er tilstrekkelig festet til gasspatronen. Gjenta Start-prosedyren. Forsikre deg om at blusset er antent.
3. Sjekk at det er gass på patronen. Dersom den er tom eller nesten tom, erstatt med en ny gasspatron. Gjenta Start-prosedyren. Forsikre deg om at blusset er antent.
4. Bruk i høyder over 2000 meter kan forårsake startproblemer.

### Usikker på om produktet virker?

1. Plasser produktet ifht. vindretning. Urolige vindforhold kan redusere effekten.
2. Sjekk maten. Mattene skifter farge fra blå til hvit etterhvert som effekten tar slutt. Se avsnittet om «Bytte av matte» .